

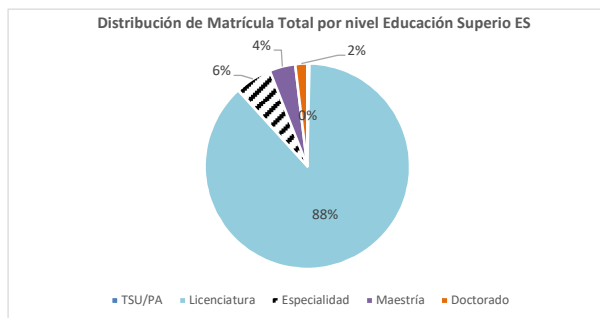
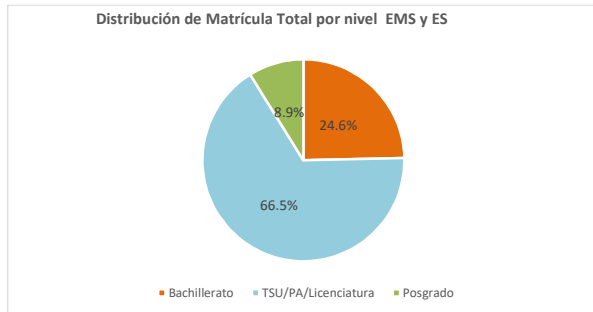


Resumen					
Matrícula total semestre julio - diciembre 2023					
Por Nivel Educativo					
Nivel	Aspirantes	Nuevo Ingreso	Reingreso	Total	
				%	Cnt
Bachillerato	5,509	3,033	5,140	24.6%	8,173
Medio Superior	5,509	3,033	5,140	24.6%	8,173
TSU/PA	73	34	53	0.3%	87
Licenciatura	8,603	3,537	18,443	66.2%	21,980
Especialidad	nd	208	1,238	4.4%	1,446
Maestría	nd	299	722	3.1%	1,021
Doctorado	nd	60	411	1.4%	471
Superior	8,676	4,138	20,867	75.4%	25,005

Resumen por Nivel	Aspirantes	Nuevo Ingreso	Reingreso	Total	
				%	Cnt
Bachillerato	5,509	3,033	5,140	24.6%	8,173
TSU/PA/Licenciatura	8,676	3,571	18,496	66.5%	22,067
Posgrado	nd	567	2,371	8.9%	2,938
TOTAL UAQ	14,185	7,171	26,007	100.0%	33,178

Fuente: Coordinación de Información y Estadística, con datos del SIIA Escolar.
Corte al 30 de Septiembre de 2023

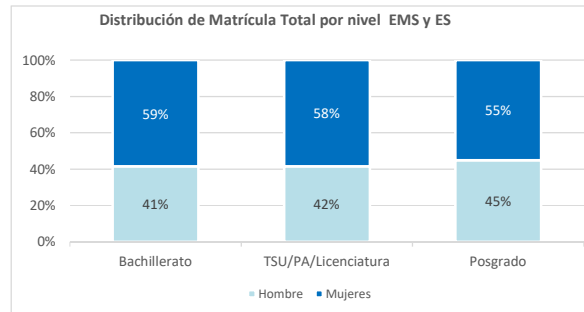
La Estadística oficial SEP INEGI es por ciclo escolar (julio 2023 -junio 2024)
Es auditada por AMOCVIES. <http://www.amocvies.org.mx/>



Resumen					
Matrícula total semestre julio - diciembre 2023					
Por Genero					
Nivel	Hombre	%	Mujeres	%	Total
Medio Superior	3,389	41%	4,784	59%	8,173
TSU/PA	42	48%	45	52%	87
Licenciatura	9,140	42%	12,840	58%	21,980
Especialidad	619	43%	827	57%	1,446
Maestría	468	46%	553	54%	1,021
Doctorado	233	49%	238	51%	471
Superior	10,502	42%	14,503	58%	25,005

Resumen por Nivel	Hombre	%	Mujeres	%	Total
TSU/PA/Licenciatura	9,182	42%	12,885	58%	22,067
Posgrado	1,320	45%	1,618	55%	2,938
TOTAL UAQ	13,891	42%	19,287	58%	33,178

Fuente: Coordinación de Información y Estadística, con datos del SIIA Escolar.
Corte al 30 de Septiembre 2023



Resumen		
PE y Matrícula ciclo 2023-2024		
Modalidad / Nivel Estudios	PE	Matrícula
Escolarizada ⁽¹⁾	226	24,562
Bachillerato General	14	7,833
Licenciatura	110	21,776
Maestría	63	988
Especialidad	26	1,325
Doctorado	22	386
TSU/PA	5	87
No Escolarizada ⁽¹⁾	15	443
Bachillerato General	6	340
Licenciatura	3	204
Maestría	2	33
Especialidad	8	121
Doctorado	2	85
Escolarizada/No Escolarizada ⁽¹⁾	241	33,178
Bachillerato General/Mixto	14	8,173
Licenciatura	113	21,980
Maestría	65	1,021
Especialidad	34	1,446
Doctorado	24	471
TSU/PA	5	87
Posgrado	123	2,938

⁽¹⁾ Solo se consideran en la suma de PE y Matrícula al nivel Superior, para el nivel de Bachillerato, se refiere a Planteles.